

Welkom op het VMBO



Programma

- 19.30 – 19.45 Welkom en opening
- 19.45 – 20.05 Voortgezet onderwijs: wat nu?!
- 20.10 – 20.35 Workshopronde 1
- 20.40 – 21.00 Workshopronde 2
- 21.00 – 21.30 Hapje, drankje, vraagje in de aula



Het VMBO bouwt aan de toekomst!



Een grote stap, wat is dan belangrijk?

- 1) Goed onderwijs
- 2) Christelijke Identiteitsvorming
- 3) Praktisch onderwijs en zelfontwikkeling
- 4) Gezien worden, veiligheid en aandacht
- 5) Vrienden voor het leven

Een christelijke school?



Gods belofte: Genesis 9 vers 16

Als deze regenboog in de wolken is, zal ik hem zien, en denken aan het eeuwig verbond tussen God en alle levende wezens van alle vlees dat op de aarde is.



Samen met ouders



Voortgezet onderwijs:
wat nu?!



 GUIDO

Voorstellen teamleiders

Maarten Visser
Basis/kader klas 1/2
Docent LO
mvisser@guido.nl



Dieke Havinga
Kader/TL klas 1/2
Docent Engels
dhavinga@guido.nl



Programma:

- Welkom en voorstellen
- Identiteit
- Onderwijsinhoud
- Begeleiding
- Ondersteuning
- Intakeprocedure
- Belangrijke data



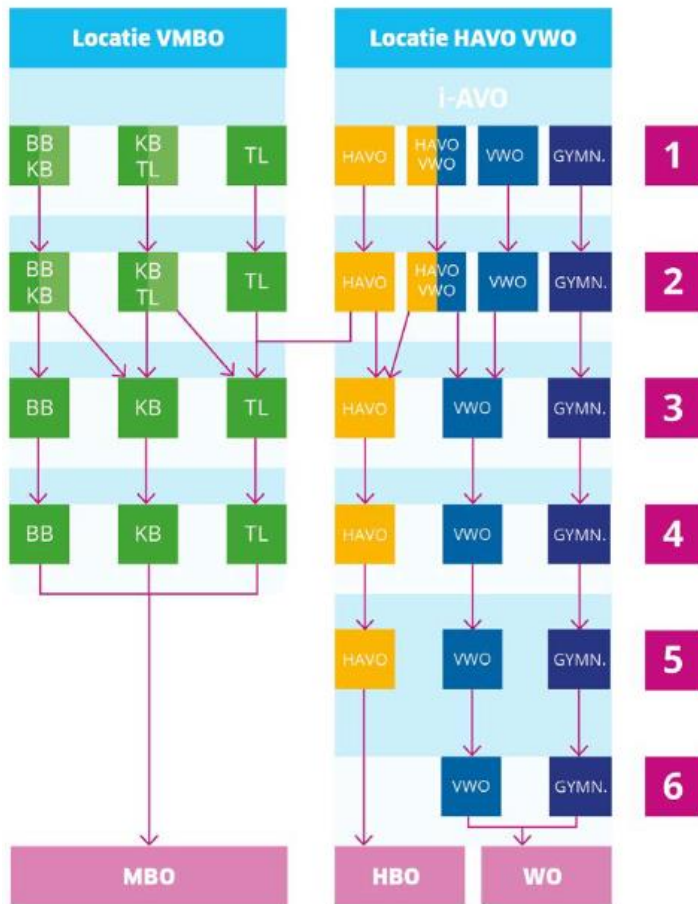


Vragen?

GUIDO Amersfoort



BB/KB
KB/TL
TL
Havo (TL/Havo)
i-AVO
Havo/Vwo
Vwo →
Atheneum/Gymnasium



Missie

Wij geloven dat iedereen uniek is. Daarom krijg je bij Guido de ruimte om te ontdekken waar jij goed in bent en je talenten te ontwikkelen in een veilige en dynamische omgeving.



Guido VMBO

- Kleinschalige setting
BK - KT - TL
16 - 20 - 26



Ons VMBO concept




GUIDO

Identiteit

Het christen-zijn is ons uitgangspunt en je merkt dat aan de sfeer en het omgaan met elkaar in de school



Identiteit

Het christen-zijn is ons uitgangspunt en je merkt dat aan de sfeer en het omgaan met elkaar in de school

- 
- A background image showing a classroom activity. A semi-transparent white box is overlaid on the image, containing a list of activities. The background shows children's hands and papers with handwritten text in Dutch, such as "de kerk", "geloof ik?", and "waarom geloof ik?".
- Dagopening Grip
 - Gezamenlijk vieren van de christelijke feesten
 - Lessen Godsdienst
 - Christen zijn in de wereld: dienstbaarheid tonen

Dagelijkse praktijk

De zeven gewoonten leren en in de praktijk brengen met elkaar!



Stimuleren tot groei!

- Geen overgangsrapport klas 1 > klas 2
- Leerling wordt 2 jaar gevolgd:
 - Eind tweede jaar mogelijkheden bekijken en definitief advies niveau 3e klas.
- Lessen (in groepen BK/KT/TL)
 - In groepen BK: mix van bb- en kb-niveau (16 lln, meer les van mentor, les en toetsen op BK)
 - In groep KT: mix van kb- en tl-niveau (20 lln, meer docenten, les en toetsen op KT en TL)
 - In groep TL: tl-niveau (26 lln, meer docenten, les en toetsen op T niveau, zelfde boeken als KT klas)

Voorwaarden creëren

- Structuur & veiligheid bieden
- Basis op orde: leren in goed pedagogisch klimaat
- Groepsgrootte: BB/KB **16** | KT **20** | TL **26**
- Eigen afdeling BK en KTL:
korte communicatielijnen
- Leerlingen worden gezien



Het team

- Team onderbouw: docenten, mentoren, stagiaires, teamleiders, huismeesters
- Mentor speelt de grootste rol in de begeleiding
- Duo-mentoren
- Studenten pedagogiek HU:
4 d. pw aanwezig voor ondersteuning
- Sterk IOT: voor extra ondersteuning



De afdeling

- Les op eigen verdieping
- Gescheiden pauzes
- Start met mentor minimaal 3 x per week
- Eerste lesuur: 9.00 uur, vanaf 8.30 uur welkom in lokaal
- Persoonlijke kluis & vast mentor-lokaal



Pijlers

- OBL = Onderzoekend en betekenisvol leren
- Klas 1 en 2
- Vaardigheden ontwikkelen om te functioneren in de maatschappij
- 21^e-eeuwse vaardigheden: probleemoplossend vermogen, kritisch denken, samenwerken en ICT-vaardigheden



GUIDO

Guido VMBO - D&P profiel





Laptop én boeken

- Laptops in onze lessen
- Mogelijkheid om via school laptop aan te schaffen.
- Verschil in hoeveelheid huiswerk: BB- KB- TL
- Ouders kunnen meekijken in Magister (inlogcode)



Lessen in klas 1



Lessen duren 45 min			
Alle klassen:			
Nederlands	3 uur	Muziek	1 uur
Engels	3 uur	Leerplein	1 uur
Rekenen	1 uur	LOB-mentorles	1 uur
Wiskunde	3 uur	Beeldende vorming	2 uur
Godsdienst	2 uur	Biologie	2 uur
Gym	3 uur		
Basis/Kader:		Kader/TL:	
Techniek	4 uur	Science	4 uur
M&M	2 uur	Geschiedenis	2 uur
Economie	1 uur	Aardrijkskunde	2 uur
Pijlers	6 uur	Pijlers	5 uur

Lessen in klas 2

Lessen duren 45 min					
Alle klassen:					
Nederlands	3 uur	Economie	2 uur		
Engels	3 uur	Leerplein	1 uur		
Rekenen	1 uur	LOB-mentorles	1 uur		
Wiskunde	3 uur	Beeldende vorming	2 uur		
Godsdienst	2 uur	Biologie	2 uur		
Gym	3 uur				
Basis/Kader:		Kader/TL:		TL:	
Techniek	4 uur	Science/Nask1	3 uur	Duits	2 uur
M&M	2 uur	Geschiedenis	2 uur		
Pijlers	5 uur	Aardrijkskunde	2 uur		
		Pijlers	4 uur		

Onderwijs op maat!

In de groep & individuele ondersteuning

- Mentor de spil in het web, kind centraal!
- Groepsproces van belang!
(omgangsvormen, social media, samenwerkend leren)
- Zeven gewoonten
- Praktisch leren in alle niveaus



Ondersteuning

Voor alle leerlingen:

- LOB-lessen
- Leefstijllessen
- Leerplein-uur
- Mentorgesprekken
- Rots & Water training

Voor wie nodig:

- Counseling
- Remedial Teaching
- Faalangsttraining
- Planhulp
- Huiswerkbegeleiding
- KeuzeKlas



Intakeprocedure 2023

Intake en kennismaking

- Bindend, eenduidig advies van de basisschool
- LVS: begrijpend lezen, rekenen, warme overdracht basisschool, ontwikkelingsperspectief
- Gun uw kind zijn of haar eigen niveau




- Bindend advies van de basisschool
- Leerlingvolgsysteem
 - Begrijpend lezen, rekenen/wiskunde
 - Ontwikkelperspectief
 - DLE
 - i, ii, iii, iv, v (of A, B, C, D, E)
- Warme overdracht
 - Docent of teamleider en groep 8 leerkracht

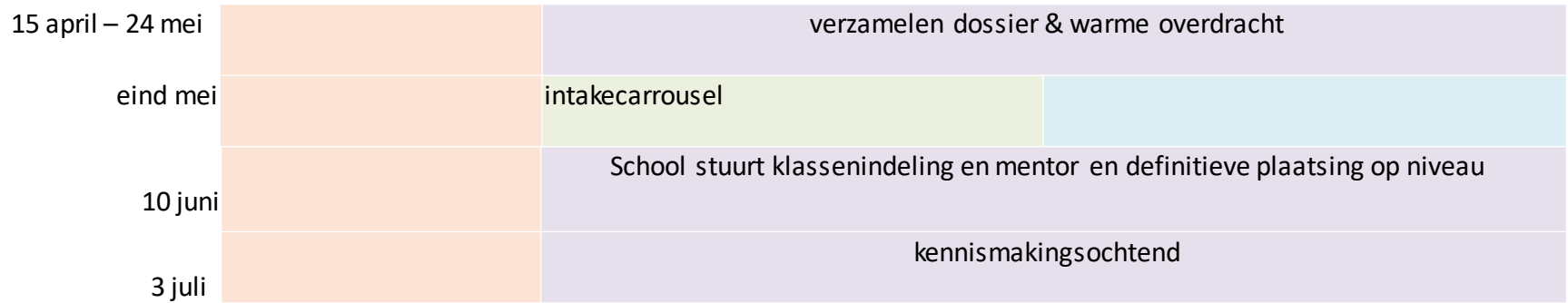


aanmelding, intake, plaatsing

Data	PO	VMBO	HavoVwo
14 nov -1 april		Gesprekken met ouders op aanvraag ouders	
januari	voorlopig advies		
15 maart	Uitslag doorstroomtoets		
24 maart	Definitief advies		
25 t/m 31 maart	Centrale aanmeldweek (ouders)		
1 april	Sluitingsdatum aanmelden		
3 – 12 april		Dossieronderzoek: TH-advies, identiteit, i-AVO, zorgzwaarte Start Warme Overdracht	



aanmelding, intake, plaatsing



intake.vmbo@guido.nl

Intake en kennismaking

Hebt u belangstelling voor onze school?

Maak een afspraak met ons via

intake.vmbo@guido.nl





belangrijke data

Di	7 nov	informatieavond (ouders)	VMBO
Do	16 nov	informatieavond (ouders)	HavoVwo
Wo	22 nov	informatieavond ondersteuning (ouders)	HavoVwo
Do	23 nov	informatieavond ondersteuning (ouders)	VMBO
Vr	19 jan	Expeditie Guido (leerlingen)	op locatie HavoVwo
Vr	26 jan	Expeditie Guido (leerlingen)	op locatie VMBO
Wo	7 feb	Open Dag (iedereen)	beide locaties
Za	10 feb	SneakPeek nieuwbouw	Arnhemseweg 65
Do	14 maart	VMBO cafe: extra vragenuur	Hardwareweg 11

Aanmelden voor de expeditie? → mailen naar havovwo@guido.nl

Vragen? → mailen naar vmbo@guido.nl en of havovwo@guido.nl



GUIDO

**Kennismaken
met Guido?**

**Informatieavond
over ondersteuning
voor ouders groep 8**



Kom jij ook naar onze evenementen?

Informatieavond

7 november 2023

23 november 2023 - over ondersteuning

Expeditie Guido

26 januari 2024

Open Dag

7 februari 2024

Sneakpeek nieuwbouw

10 februari 2024 - Arnhemseweg 65



GSG Guido | Hardwareweg 11
www.guido.nl/vmbo

Programma

- 19.30 – 19.45 Welkom en opening
- 19.45 – 20.05 Voortgezet onderwijs: wat nu?!
- 20.10 – 20.35 Workshopronde 1
- 20.40 – 21.00 Workshopronde 2
- 21.00 – 21.30 Hapje, drankje, vraagje in de aula

Workshopronde

- Leren met de laptop 1.02
- VMBO: beroepsgericht D&P 0.09
- Guido VMBO | een christelijke school met gewoonten! 0.12
- Pijlers | onderzoekend leren 2.06
- GUIDO Mentoraat | de mentor als spil 2.05
- De Theoretische leerweg: MDT 1.01



WAA

